



# REGLER RALLYLYDADSTÄVLING

Gäller från 2023-01-01 t.o.m. 2026-12-31



# Tävlat i år? Vet du värdet på din brukshund? Vi vet.

**Vill du veta mer?** Ring 0775-88 88 88 eller gå in på [agria.se](https://www.agria.se) för att hitta din lokala säljare.  
Agria Djurförsäkring är Länsförsäkringsgruppens specialistbolag för djur- och grödaförsäkring.

**Agria**   
Djurförsäkring

# INNEHÅLL

<b>Allmänna regler för utställningar, prov, tävlingar och beskrivningar</b>	<b>6</b>
1. Vaccinationer	7
2. ID-märkning	7
3. Ansvar gällande förvaring av hund	8
4. Force majeure	8
5. Oacceptabelt beteende	8
6. Hinder för deltagande i utställningar, prov, tävlingar och beskrivningar	8
7. Doping och andra otillbörliga förhållanden	11
<b>Särskilda regler för rallylydnad</b>	<b>12</b>
8. Reglernas tillämplighet	12
9. Rätt att anordna tävling	12
10. Ansökan om och redovisning av tävling	12
11. Villkor för deltagande	12
12. Löptikar	12
13. Anmälan, avgifter och återbetalning av anmälningsavgift	13
14. Protest	13
15. Ansvar/förarens skyldigheter	13
16. Funktionärer	13
17. Kontroller	14
<b>Specifika rallylydnadsregler</b>	<b>15</b>
18. Grunden för rallylydnad som tävlingsform	15
19. Tävlade med särskilda behov	15
20. Tävlingsklasser, kvalificerande resultat och uppflyttning	15
21. Placering, rallylydnadsdiplom, certifikat	16
22. Tävlingar i rallylydnad	17
23. Klassspecifika bestämmelser	19
24. Domarens rätt att bryta tävlande ekipage	19
25. Bedömning	19
<b>Momentbeskrivningar</b>	<b>22</b>
26. Rallylydnad nybörjarklass	22
27. Rallylydnad fortsättningsklass	32
28. Rallylydnad avancerad klass	39
29. Rallylydnad mästartklass	45





# REGLER FÖR RALLYLYD NADSTÄVLING

*Gäller från 2023-01-01 t.o.m. 2026-12-31*

# Allmänna regler för utställningar, prov, tävlingar och beskrivningar

*Dessa regler är fastställda att gälla fr.o.m. 2023-01-01 t.o.m. 2026-12-31. Eventuella ändringar som påkallats av svensk lagstiftning eller FCI återfinns på SKKs webbplats ([www.skk.se](http://www.skk.se)).*

*Nedanstående regler gäller för officiella (stambokförda) utställningar, prov, tävlingar och beskrivningar samt i tillämpliga delar även vid inofficiella (icke stambokförda) arrangemang som anordnas inom SKK-organisationen.*

*Dessutom gäller i tillämpliga delar SKKs stadgar samt bestämmelser som utfärdats av myndighet.*

## **Inledning och ansvar**

Sammanförandet av hundar till utställningar, prov, tävlingar och beskrivningar ställer krav på såväl arrangör som ägare/förare av hund för att kunna upprätthålla ett gott skydd mot smittsamma sjukdomar och skador på människor, den egna hunden och andra djur.

Hundens välfärd har alltid högsta prioritet på samtliga arrangemang inom SKK-organisationen.

Det är också viktigt att resultatet av bedömningen inte påverkas av otillbörliga förhållanden.

Det åligger deltagare och funktionär;

**att** handla eller uppträda på sådant sätt att det inte skadar eller motverkar SKK eller dess medlemsorganisationer

**att** på utställning, prov, tävling eller beskrivning inte agera på sådant sätt att det påverkar andra hundars chanser till rättvis bedömning och att inte heller uttala sig nedsättande om andra hundar, funktionärer eller deltagare.

Samtliga hundar ska ställas till förfogande för de undersökningar och de provtagningar som kan föranledas av kontroll av doping och andra otillbörliga förhållanden.

Hundägare eller dennes ombud står under pågående utställning, prov, tävling eller beskrivning under det ansvar som följer av lagen om tillsyn över hundar och katter.

Arrangerande klubb fritar sig och sina funktionärer från allt ansvar för skada eller förlust som kan uppstå för hundägare i samband med utställning, prov, tävling eller beskrivning. Det samma gäller skada som förorsakats av hund under pågående utställning, prov, tävling eller beskrivning om skadan inte bevisligen varit en följd av uppenbart bristande arrangemang.

## **Aga av hund är förbjuden**

När veterinärintyg åberopas för en hund ska detta vara utfärdat på av SKK godkänd blankett (se exempelvis F145 Sveriges Veterinärförbund eller motsvarande). Uppgifter som ska finnas med för att intyget ska accepteras är: ras, namn, registreringsnummer, ID-nummer, beskrivning av skada, om den är förvärvad, vad ingreppet avser, åtgärd, anledning till åtgärd och om kroppsdel avlägsnats kommentera dess utseende. Intyg i original ska alltid tas med vid utställning.

Vidimerad kopia räknas som original. Arrangör äger rätt att kopiera veterinärintyg.

Person får inte anmäla, föra eller låta framföra hund på utställning, prov, tävling eller beskrivning, och inte heller på utställning delta med avels- eller uppfödargrupp, som:

- på grund av myndighetsbeslut inte får hantera eller inneha djur
- av SKKs Disciplinnämnd uteslutits ur SKK-organisationen
- av SKKs Disciplinnämnd, SKKs Centralstyrelse, nordisk kennelklubb eller FCI avstängts från rätten att anmäla, föra eller låta framföra hund på utställning, prov, tävling eller beskrivning
- valt att utträda ur SKK-organisationen under pågående utredning i SKKs Disciplinnämnd.

Hundägare ansvarar för att hund vid utställning, prov, tävling eller beskrivning inte framförs av person som på grund av myndighetsbeslut inte får hantera eller inneha djur, alternativt är utesluten, avstängd eller har utträtt ur SKK-organisationen under pågående utredning i SKKs Disciplinnämnd.

Hund får inte delta, som under de senaste sex (6) månaderna före aktuellt utställnings-, prov-, tävlings- eller beskrivningstillfälle ägts av person som av SKKs Disciplinnämnd uteslutits eller ålagts förbud att anmäla, föra eller låta framföra hund vid utställning, prov, tävling eller beskrivning.

Person som av SKKs Centralstyrelse tilldelats tillträdesförbud i enlighet med SKKs stadga §9 har inte rätt till tillträde på utställning, prov, tävling eller beskrivning eller annat klubbarrangemang.

Resultat tilldelade i officiell klass registreras hos SKK. Endast registrerad hund kan tilldelas championat.

## 1. Vaccinationer

Deltagande utländska hundar ska vara införda till Sverige i enlighet med Statens Jordbruksverks gällande införselbestämmelser för hund.

Deltagande hundar samt andra hundar som har tillåtelse att vistas på området ska vara vaccinerade mot valpsjuka enligt följande:

- Hund **under** ett (1) års ålder: vid **lägst** tio (10) veckors ålder.
- Hund **över** ett (1) års ålder: Hund ska vara vaccinerad vid **lägst tio (10) månaders** ålder och inte vara utförd för mer än fyra (4) år sedan.
- Förstagångsvaccination ska vara gjord minst fjorton (14) dagar före prov-, tävlings-, beskrivnings och/eller utställningsdagen.

Kontroll av att gällande införsel- och vaccinationsbestämmelser följts kan förekomma.

Vidare rekommenderar SKK att deltagande hundar dessutom är vaccinerade mot parvovirusinfektion och parainfluensa (kennelhosta).

## 2. ID-märkning

Hund ska vara ID-märkt för att få delta på utställning, prov, tävling eller beskrivning.

ID-märkningen kan ske genom tatuering eller genom implantat av microchip som uppfyller ISO-standard 11784 och 11785.

Vid utställning anordnad av SKKs centralstyrelse eller SKK/länklubb är arrangören skyldig att tillhandahålla avläsare.

Kontroll av ID-märkning kan ske.

### 3. Ansvar gällande förvaring av hund

Deltagare vid utställning, prov, tävling eller beskrivning svarar för att hunden hålls på ett sådant sätt att den inte kan tillfoga sig själv eller andra skada. Förvaring i bil, bur, tält eller dylikt får under inga omständigheter ske under sådana förhållanden att hunden kan ta skada.

Om hundägare eller dennes ombud under utställning, prov, tävling, beskrivning eller klubborganiserad aktivitet förvarar hund i strid mot ovanstående **ska** denne, av tjänstgörande funktionär, på särskild blankett, rapporteras till SKK.

**Exempel på funktionär är:** domare, beskrivare, bestyrelse, kommissarie, tjänstgörande veterinär, prov- eller tävlingsledare, ringsekreterare, instruktör, figurant vid prov m.fl.

Det åligger arrangören att se till att blanketten finns tillgänglig vid arrangemanget.

### 4. Force majeure

Arrangören är inte skyldig att återbetala anmälningsavgiften om arrangemanget blivit inställt på grund av force majeure.

SKK eller medlemsorganisation svarar inte för skador eller direkta eller indirekta kostnader som orsakats på grund av icke genomfört evenemang. Inte heller förtroendevald, tjänsteman eller funktionär inom SKK eller medlemsorganisation som fattat beslut om sådant evenemang, svarar för skador eller direkta eller indirekta kostnader.

### 5. Oacceptabelt beteende

Hund som under utställning, prov, tävling, beskrivning eller klubborganiserad aktivitet uppvisar ett oacceptabelt beteende genom att visa aggressivitet, göra utfall eller på annat sätt uppträda hotfullt mot människor och/eller andra hundar eller tamdjur, ska på särskild blankett rapporteras till SKK av tjänstgörande funktionär.

Tjänstgörande funktionär **har** en särskild rapporteringsskyldighet rörande oacceptabelt beteende enligt ovan. Denna gäller även om den tjänstgörande funktionären inte själv har bevittnat den aktuella händelsen. Det åligger arrangör att se till att blanketten finns tillgänglig vid alla arrangemang och klubborganiserade aktiviteter.

**Exempel på funktionär är:** domare, beskrivare, bestyrelse, kommissarie, tjänstgörande veterinär, prov- eller tävlingsledare, ringsekreterare, instruktör, figurant vid prov m.fl.

Rapporterad hund kan avvisas från området.

### 6. Hinder för deltagande i utställningar, prov, tävlingar och beskrivningar

#### Mentalitet

Hund som vid tre (3) tillfällen tilldelats Disqualified eller 0 pris med hänvisning till mentaliteten, äger inte rätt att delta. Tjänstgörande domare har i samtliga, prov-, tävlings- och beskrivningsformer rätt att utdela Disqualified med hänvisning till mentaliteten om domaren bedömer att hunden utifrån aktuell prov-, tävling- eller beskrivningsforms förutsättningar uppvisar aggressivitet eller tydligt flyktbeteende, dvs. då hund kastar sig paniskt iväg från domaren/funktionären och det inte finns någon möjlighet att närma sig hunden på naturlig väg.



## **Ohälsa**

Hund som vid tre (3) tillfällen tilldelats Disqualified med hänvisning till anatomiska defekter som väsentligt påverkar hundens hälsa och sundhet äger inte rätt att delta.

Hund som vid ett (1) tillfälle tilldelats Disqualified med hänvisning till anatomiska defekter som väsentligt påverkar hundens hälsa och sundhet och som beror på uppenbara tecken på andningsproblem äger inte rätt att delta. Hundägaren har möjlighet att hos SKK begära omprövning av förbud att delta när Disqualified är tilldelat på grund av andningsproblem.

## **Smittsam sjukdom**

Hund som har en smittsam sjukdom eller ohyra får inte delta.

Hund får inte delta som under den senaste månaden har haft eller misstänkts ha haft valpsjuka, parvovirusinfektion eller kennelhosta eller som under den senaste månaden vistats tillsammans med hund som då var sjuk i någon av dessa sjukdomar.

Hund får inte delta tidigare än två (2) månader efter avslutad karantänvistelse.

## **Dräktig tik och valptik**

Dräktig tik får inte delta i utställning, prov, tävling eller beskrivning 30 dagar före valpning, beräknat från 63 dagar efter första parningen, och får inte heller delta förrän 75 dagar efter valpning, oavsett resultatet av valpningen. Vid beräkning av dagar är dag ett (1) **första dagen efter parning/valpning**.

Vid mentalbeskrivning (BPH, MH) eller mentaltest (MT) får inte parad tik delta vid någon tidpunkt efter det att parning skett. Se vidare i respektive regelverk.

## **Valpar**

Valpar under fyra (4) månaders ålder får inte delta på utställning, prov, tävling eller beskrivning och inte heller införas på området. Det är arrangörens ansvar att definiera vad som är området.

## **Öronkuperade hundar**

### **Utställning**

Får inte delta på utställning eller SBK:s exteriörbeskrivning.

### **Prov, tävling och beskrivning**

Hund född i land där öronkupering var tillåten när den företogs får delta på prov, tävling och beskrivning.

Hund född i land där öronkupering inte var tillåten när den företogs får inte delta på prov, tävling eller beskrivning.

## **Svanskuperade/amputerade hundar och hundar som inte fötts med naturligt hellång svans**

*I detta sammanhang likställs svansamputerade hundar med svanskuperade.*

### Utställning

Får inte delta på utställning eller SBK:s exteriörbeskrivning. Detta gäller oavsett i vilket land hunden är född.

Från detta förbud att delta på utställning eller SBK:s exteriörbeskrivning gäller följande tre (3) undantag:

- a. Hund född i Sverige och där svansamputering utförts i Sverige av veterinärmedicinska skäl för att avhjälpa en efter födelsen förvärvad skada och där intyg i enlighet med vad som anges i *inledning och ansvar* till allmänna regler kan uppvisas i original såväl vid arrangemanget som senare, **får delta** på utställning och SBK:s exteriörbeskrivning.
- b. Hund av ras ur FCI grupp 7 (stående fågelhundar) född i land där svanskupering var tillåten när den företogs eller som har svansamputerats av veterinärmedicinska skäl, alternativt inte är född med naturligt hellång svans **får delta** på utställning.
- c. Hund av ras angiven nedan och som inte är född med naturligt hellång svans får delta på utställning och SBK:s exteriörbeskrivning.

Grupp 1 australian shepherd, australian stumpy tail cattle dog, berger des pyrénées (båda varianterna), bouvier des ardennes, bouvier des flandres, gos d'atura catalá, hrvatski ovcar, miniature american shepherd, mudi, old english sheepdog, polski owczarek niziny, schipperke, welsh corgi pembroke.

Grupp 2 dansk-svensk gårdshund, engelsk bulldogg, entlebucher sennenhund.

Grupp 3 jack russell terrier, rat terrier, terrier brasileiro, tenterfield terrier

Grupp 5 karelsk björnhund, västgötaspets

Grupp 6 smålandsstövare.

Grupp 7 se undantag gällande grupp 7 ovan.

Grupp 8 perro de agua español

Grupp 9 bostonterrier, fransk bulldogg, king charles spaniel.

### Exteriörbedömning vid ett tillfälle

Hund som inte får delta på utställning på grund av svanskupering, kan efter särskild prövning av SKK, ges rätt att vid utställning bli exteriörbedömd vid ett (1) tillfälle samt få kvalitetspriset infört i stamboken.

Detta under förutsättning att den uppfyller något av följande alternativa krav:

- är född i land där svanskupering var tillåten när den företogs
- av veterinärmedicinska skäl har svansamputerats
- inte är född med naturligt hellång svans och inte är av ras som nämns i listan ovan.

### Prov, tävling och beskrivning

Hund född i land där svanskupering var tillåten när den företogs eller som har svanskuperats av veterinärmedicinska skäl alternativt inte är född med naturligt hellång svans får delta på prov, tävling och beskrivning.

Hund född i land där svanskupering inte var tillåten då den företogs får inte delta på prov, tävling eller beskrivning.

## 7. Doping och andra otillbörliga förhållanden

Deltagande hund får inte vara skadad eller sjuk. Den får inte heller vara påverkad på otillbörligt sätt, det vill säga den får inte vara utsatt för åtgärd som otillbörligt kan påverka utseende, prestation, reaktion eller yttring av skada eller sjukdom.

Det åligger den som är ansvarig för hunden att vid behandling eller annan åtgärd förvissa sig om vad detta kan innebära i fråga om hundens rätt att delta vid utställning, prov, tävling eller beskrivning.

Doping av hund regleras av Statens jordbruksverks föreskrifter och allmänna råd om träning och tävling med djur, *SJVFS saknr LI 7, 6 kap. 1–4 §§*.

Detaljerade regler för vilka behandlingar och åtgärder som är otillåtna inom SKK-organisationen finns i *Nationellt dopingreglemente för hund*. Här finns också regler för dispensansökan från SKK-organisationens dopingreglemente.

Då utställningsbestyrelse/provedning/tävlingsledning bestämt att prov för utrönande av eventuell doping eller annan otillåten åtgärd ska tas, är den som är ansvarig för hunden skyldig att ställa aktuell hund till förfogande för provtagning och för de ytterligare undersökningar som kan föranledas därav. Manipulation av prov för dopinganalys är förbjuden.

### Kastrerad hanhund/tik

Hanhund som kastrerats kirurgiskt, oavsett orsak, medges inte dispens att delta vid utställning och SBK:s exteriörbeskrivning utan ska tilldelas Disqualified respektive ej godkänd.

Hanhund som kastrerats kirurgiskt medges generell dispens att delta vid prov, tävling eller beskrivning. Vid internationella prov och tävlingar kan särskilda krav på testikelstatus finnas – för upplysning om detta, *se det specifika regelverket*.

Hanhund som kastrerats genom medicinsk behandling medges inte dispens för deltagande vid utställning, SBK:s exteriörbeskrivning, prov, tävling eller beskrivning.

Tik som kastrerats genom kontinuerlig medicinsk behandling eller kirurgisk behandling medges generell dispens för deltagande vid utställning, SBK:s exteriörbeskrivning, prov, tävling och beskrivning. *Se vidare Nationellt dopingreglemente för hund*.

# Särskilda regler för rallylydnad

Se även Allmänna regler för utställningar, prov, tävlingar och beskrivningar sid. 6–11 i dessa regler.

## 8. Reglernas tillämplighet

Dessa regler gäller för officiella rallylydnadstävlingar som anordnas av klubb inom SKK-organisationen.

## 9. Rätt att anordna tävling

Rätt att anordna officiella tävlingar i rallylydnad har samtliga klubbar inom SKK-organisationen.

## 10. Ansökan om och redovisning av tävling

Officiell rallylydnadstävling ska ansökas hos SBK för godkännande och fastställande. Ansökan sker enligt SBK:s anvisning.

Redovisning av tävling sker enligt SBK:s anvisning.

## 11. Villkor för deltagande

Rallylydnadstävling är öppen för alla hundar, vilket innebär även oregistrerade och kryptorchida hundar.

Hunden ska ha uppnått 10 månaders ålder senast dagen före tävlingstillfället.

### För registrerad hund:

- Hunden ska delta under det namn den är registrerad. Resultat för hund som tävlar under oriktiga anmälningsuppgifter stryks.
- Svenskägd hund ska vid anmälningstidens utgång vara registrerad i SKK.
- Utlandsägd hund ska vid anmälningstidens utgång vara verifierad i SKK-hunddata.

Observera att om en utländsk hund delägs av en person boende i Sverige, måste hunden vara omregistrerad i SKK före anmälningstidens utgång.

### För oregistrerad hund:

- Registrerad hund som deltar i prov/tävling ska inneha en tävlingslicens (TAVLIC) utfärdad av SKK. TAVLIC-numret ska anges vid anmälan.

## Medlemskap

Deltagande hunds förare ska vara medlem i klubb inom SKK-organisationen eller i av SKK erkänd utländsk kennelklubb.

## 12. Löptikar

Tik som löper får delta i rallylydnadstävlingar, den måste vistas på av arrangören anvisat område före och efter start. Deltagare med löpande tik är skyldig att meddela arrangören detta senast vid tävlingsdagens början så startordningen kan anpassas. Löptikar startar sist i alla klasser. Arrangören kan återanvända banområde där löptik tävlat i alla klasser med undantag för nybörjarklass.

### **13. Anmälan, avgifter och återbetalning av anmälningsavgift**

Upplysningar om anmälningsavgift finns på SBK:s hemsida.

Upplysningar om anmälningsstid och återbetalning av anmälningsavgift finns i anvisningarna på SBK:s hemsida.

Anvisningarna kan ändras under regelperioden.

Anmälarerna ska ha tagit del av gällande tävlingsregler.

### **14. Protest**

a) Förare som anser sig ha behandlats orättvist kan söka upprättelse genom att avge protest till tävlingssekreteraren. Protest kan inte lämnas mot domslut.

Resultat kan ändras endast i följande fall:

Om fel av teknisk art blivit begånget, till exempel om hund felaktigt deltagit i viss klass utan att vara berättigad till det.

Om hund inte haft rätt att delta enligt gällande regler.

Protest ska muntligen framföras till tävlingssekreteraren senast fem (5) minuter efter sista start i den aktuella klassen. Skriftlig protest ska därefter lämnas in till arrangören senast 30 minuter efter det att aktuell klass är avslutad för dagen.

Protest behandlas i samverkan av arrangör och domare, beslut fattas av domaren. Protest ska avgöras innan tävlingen är slut för dagen. Avslagen protest ska skriftligen motiveras.

b) Klagande som inte låter sig nöja med domarens beslut kan besvära sig hos SBK:s Förbundsstyrelse (FS). Besvär ska skriftligen vara FS tillhanda senast en vecka efter det att den klagande fått del av domarens beslut.

### **15. Ansvar/förarens skyldigheter**

Förare är skyldig att väl känna och följa de regler och anvisningar som utfärdas för prov och tävlingar samt de ytterligare anvisningar som meddelas.

Följer inte förarens regler och anvisningar eller i övrigt uppträder olämpligt kan domaren utesluta ekipaget från vidare tävlan aktuell tävlingsdag.

### **16. Funktionärer**

#### **Domare**

Domare i rallylydnad auktoriseras av SBK. Domare i rallylydnad auktoriserad i Sverige ska vara medlem i klubb inom SKK-organisationen.

För utländsk domare (från annat land än Sverige) krävs tillstånd från hemlandet via SKK samt godkännande från SBK:s utskottsgrupp för rallylydnad (eller motsvarande).

Domare har rätt att avbryta deltagande om hunden inte är i tävlingsmässigt skick eller om hunden på grund av skada eller annat visar uppenbar oförmåga att genomföra tävlingen eller kan bedömas komma till skada vid ett fullföljande.

Domare i rallylydnad får inte tävla i den klass där denne själv tjänstgör.

### **Tävlingssekreterare**

Tävlingssekreterare i rallylydnad auktoriseras av SBK. Tävlingssekreterare i rallylydnad auktoriserad i Sverige ska vara medlem i klubb inom SKK-organisationen.

Tävlingssekreterare i rallylydnad får inte tävla i den klass där denne själv tjänstgör.

### **Skrivare**

Skrivare i rallylydnad auktoriseras av SBK. Skrivare i rallylydnad auktoriserad i Sverige ska vara medlem i klubb inom SKK-organisationen.

Skrivare i rallylydnad får inte tävla i den klass där denne själv tjänstgör.

### **Övriga funktionärer**

Övriga funktionärer som tjänstgör på tävling behöver ej vara auktoriserade, de bör dock vara medlemmar i klubb inom SKK-organisationen samt förtrogna med relevanta bestämmelser och regler. För samtliga kategorier av funktionärer gäller att de ska efterleva de etiska regler och riktlinjer som formulerats i dokumentet Etisk policy för prov och tävling inom Svenska Brukshundklubben.

Funktionär får inte tävla i den klass där denne själv tjänstgör.

## **17. Kontroller**

Arrangör kan kontrollera:

- att hund är ID-märkt
- att hunden är vaccinerad enligt gällande bestämmelser
- att föraren har giltigt medlemskap

Det åligger tävlande som inte kan styrka medlemskap inom SKK-organisationen att, inom tre dagar efter tävlingstillfället, hos arrangören styrka sitt medlemskap. Sker inte detta, ska resultatet strykas.

# Specifika rallylydnadsregler

## 18. Grunden för rallylydnad som tävlingsform

Rallylydnad är baserad på glädje, kommunikation och samarbete. Det ska vara spännande och positivt att tävla.

Vid rallylydnadstävling genomför ekipaget en bana ritad av en domare i rallylydnad.

I de lägre klasserna ska banorna stimulera till fortsatt träning och tävling, i de högre klasserna ska även banans utformning i sig vara utmanande.

I rallylydnad kan hunden antingen föras på höger eller vänster sida.

Domaren ger klartecken till ekipaget att starta och därefter genomförs banan självständigt av ekipaget. Banan består av flera moment beskrivna på skyltar som illustrerar genomförandet med bild och text. Målet är att ekipaget ska genomföra banans alla moment så följsamt som möjligt från start till mål med ledning av skyltarna. Ekipaget ska utstråla glädje och samarbete under hela genomförandet, som ska ske i ett naturligt tempo. I rallylydnad krävs inte ett perfekt fotgående, läggande etc., men hunden ska befinna sig under förarens kontroll. Föraren får kommunicera obegränsat med hunden genom såväl röst som kroppsspråk för att uppnå bästa möjliga resultat. Det är inte tillåtet att ge hunden tillrättavisande, åthutande eller för hunden obehagliga röst- och/eller tecken.

Föraren får inte medvetet vidröra hunden. Det är inte heller tillåtet för föraren att ha godis eller föremål synligt inom banområdet, om moment inte så kräver.

Vid bedömning premieras ekipagets glädje, samarbete och positiva kommunikation. Bedömning görs genom avdrag från det maximala antalet poäng. Avdragen görs bland annat för fel eller brister i utförandet av momenten.

## 19. Tävlade med särskilda behov

I vissa fall kan Svenska Brukshundklubben utfärda dispens att få tävla med särskilda villkor. Sådan dispens ska visas för arrangören. För mer information om dispenser se SBK:s anvisningar.

## 20. Tävlingsklasser, kvalificerande resultat och uppflyttning

Rallylydnadstävlingar indelas i fyra klasser:

### Nybörjarklass

Öppen för alla hundar som inte startat i fortsättningsklass.

### Fortsättningsklass

Öppen för alla hundar som är berättigade till uppflyttning från nybörjarklass men som inte har startat i avancerad klass.

### Avancerad klass

Öppen för alla hundar som är berättigade till uppflyttning från fortsättningsklass men som inte har startat i mästarklass.

## **Mästarklass**

Öppen för alla hundar som är berättigade till uppflyttning från avancerad klass.

### **Kvalificerande resultat**

Kvalificerande resultat är:

minst 70 poäng i nybörjarklass, minst 75 poäng i fortsättningsklass, minst 80 poäng i avancerad klass samt minst 90 poäng i mästarklass.

### **Uppflyttning**

Berättigad till uppflyttning är hund som har minst tre kvalificerande resultat eller minst ett resultat helt utan avdrag (100 poäng).

Uppflyttning till nästa klass kan ske tidigast nästföljande dag. Hund som inte startat i högre klass har alltid rätt att starta i aktuell/nuvarande klass.

Alla resultat, inklusive uppflyttning, följer hunden, inte ekipaget.

## **21. Placering, rallylydnadsdiplom, certifikat**

Ekipage som har samma antal poäng delar placering och efterföljande placering utgår. Diskvalificerade ekipage placeras ej.

### **Beteckning: Rallylydnadsdiplom nybörjarklass, RLD N**

Tilldelas hund som erhållit minst tre kvalificerande resultat i Nybörjarklass.

### **Beteckning: Rallylydnadsdiplom fortsättningsklass, RLD F**

Tilldelas hund som erhållit minst tre kvalificerande resultat i Fortsättningsklass.

### **Beteckning: Rallylydnadsdiplom avancerad klass, RLD A**

Tilldelas hund som erhållit minst tre kvalificerande resultat i Avancerad klass

### **Beteckning: Rallylydnadsdiplom mästarklass, RLD M**

För rallylydnadsdiplom mästarklass krävs minst tre kvalificerande resultat i Mästarklass. Rallylydnadsdiplom mästarklass kan endast tilldelas hund som inte är berättigad till championat, dvs oregistrerad hund (TAVLIC).

### **Certifikat**

Certifikat delas ut till hund i mästarklass med minst 90 poäng. Certifikat får inte delas ut till oregistrerad hund (TAVLIC).

Regler för erhållande av championat återfinns i Svenska Kennelklubbens Utställnings- och championatsregler.



## 22. Tävlingar i rallylydnad

En domare bör inte döma mer än fem timmar per dag, som bedömning räknas den tid då domaren är aktiv på banan. Arrangören ska vid planering av tävlingen planera för pauser för domare och funktionärer.

Förare får tävla med flera hundar om så är möjligt.

Mankhöjd på hund som tävlar i fortsättningsklass och högre, ska vid anmälan vara angiven i SBK Tävling. Funktionär har rätt att kontrollmäta hund såväl före som efter start.

### Startordning

Arrangören fastställer startordning.

### Hundens utrustning

Hunden ska vara kopplad inom tävlingsområdet då inte annat anges. På banan får hunden endast bära halsband/sele och koppel. Sele är endast tillåtet i nybörjarklass. Endast selar där kopplet knäpps fast vid manke/rygg är tillåtna. Alla typer av halsband är tillåtet, utom stackel och andra i lag förbjudna halsband. Koppel får inte vara av flexikoppeltyp. Löptik får bära tikskydd vid inomhustävling.

I klasser med okopplad hund ska hunden kopplas loss strax innan banområdet beträds samt kopplas direkt efter det att banområdet lämnats. Avtaget koppel ska medföras av föraren och inte vara synligt.

Halsband får tas av hunden, det ska då medföras av föraren och inte vara synligt.

### Banor

Banområdet bör inte vara mindre än 15 x 25 meter. Banområdet ska vara utmärkt. Domaren beslutar själv banans utformning, banorna varierar därför mellan varje klass och tävlingstillfälle.

Under en tävling har alla deltagare i en klass samma bana.

Ekipaget ska enkelt kunna följa banan, inget otillbörligt ska stå i ekipagets väg.

Banan ska utformas så att föraren har raka vägar mellan momenten. Hindret får inte stå i vägen för förarens raka väg. I de högre klasserna får banan vara utmanande, men ska inte innehålla fallor.

Banan ska utformas så att hinder står i hundens färdriktning.

En banskiss ska sättas upp vid banområdet, sekretariatet eller annan väl synlig plats.

### Skyltar, hållare, koner och frestelser

Allt material som används på en rallylydnadsbana ska stå stadigt oavsett väder och vind. SBK:s skyltar, i minst A4-format, ska användas. Skylthållarna får inte skymma text eller bild. Alla skyltar (utom START och MÅL) ska tydligt numreras, utan att skylten döljs. Koner som används ska vara ca 10–50 cm höga. I momentet framåtsändande till kon ska konen vara 15–50 cm hög.

Frestelser i form av godis ska placeras i skålar eller motsvarande, utformade så att hunden kan känna doften av, men inte kan komma åt det. Frestelser i form av leksaker kan ligga fritt.

### **Placering av skyltar**

I normalfallet placeras skyltarna så de kommer på ekipagets högra sida. Skyltar som anger riktningssändring placeras mitt i förarens väg då dessa moment ska utföras framför skylten. I moment där koner används kan skylten också placeras intill första konen. Avståndet mellan skyltarna ska vara 3–5 meter utom vid de skyltar vars moment kräver ytterligare avstånd för att kunna utföras. För dessa anpassas avståndet så att det mellan momentets beräknade slut och nästa skylt är 3–5 meter.

### **Utförande av moment i förhållande till skyltar**

Hundens position under hela banan, när inte momentet kräver annat, är vid förarens angivna sida inom 50 cm, framför, åt sidan eller bakom föraren. Ekipage ska utföra moment nära skylten eller konen, inte längre bort än 50 cm, om inte moment så kräver.

Momentet genomförs oftast antingen med skylten till höger om ekipaget eller mitt framför ekipaget (riktningssändringar). Detta gäller dock inte moment där utförandet kan kräva att ekipaget passerar med skylten på sin vänstra sida eller moment som ska utföras efter skylten.

### **Hinderutformning**

Hopp hinder ska utformas så att hunden inte kan skada sig om den slår i/river, cirka 1 meter brett. Hindret får inte ha infångare. Maxhöjden oavsett mankhöjd är 40 cm. Hopp hindrets höjd avgörs av hundens mankhöjd. Hinderdelen kan vara täckt eller bestå av ribba/ribbor.

<b>Mankhöjd</b>	<b>Hinderhöjd</b>
Under 30 cm	10 cm
30 cm och över men under 40 cm	20 cm
40 cm och över men under 50 cm	30 cm
50 cm och över	40 cm

### **Bärande av föremål**

Föraren har rätt att själv ta med föremål, som ska visas för domaren vid banvandringen. Domaren äger rätt att neka föremål, som anses kunna skada hunden, vara störande för andra tävlande eller omöjliggöra bedömningen. Arrangör ska kunna tillhandahålla föremål anpassade i storlek för alla hundar. Tävlade har rätt att välja storlek på föremålet.

### **Tempoförändring**

Tempoförändring gäller tills nytt tempo anges eller till banans slut. Vid hindermoment är tempoförändring tillåten utan avdrag.

### **Banvandring**

Domaren ska inledningsvis presentera banan. Banvandring sker sedan under minst 8–10 minuter. Domaren finns under tiden tillgänglig för övriga frågor.

Mellan banvandringens slut och första start ska det vara minst fem minuter. Vid behov kan banvandringen delas upp.

### **Före start, vid start och målgång**

Hund eller förare får ej beträda banområdet under tävlingsdagen utan tillstånd från funktionär. Hund och förare ska tillsammans inträda på banområdet vid start.

## **23. Klassspecifika bestämmelser**

Antalet moment samt genomförande för respektive klass redovisas nedan. Start och mål bedöms som moment, men räknas inte in i antalet övningar.

### **Nybjörjarklass**

Banan ska genomföras med hunden i löst hängande koppel. Banan ska innehålla 12–15 moment.

### **Fortsättningsklass**

Banan ska genomföras med okopplad hund. Banan ska innehålla 13–17 moment.

Det ska ingå minst fem moment från fortsättningsklassen. Klassen kan innehålla ett hinder.

### **Avancerad klass**

Banan ska genomföras med okopplad hund. Banan ska innehålla 15–17 moment. Det ska vara minst tre moment från fortsättningsklassen och minst fem moment från avancerad klass. Klassen kan innehålla upp till två hinder.

### **Mästarklass**

Banan ska genomföras med okopplad hund. Banan ska innehålla 18–20 moment. Det ska vara minst tre moment från avancerad klass och minst fem moment från mästarklass. Klassen kan innehålla upp till tre hinder.

## **24. Domarens rätt att bryta tävlande ekipage**

Domare har rätt att avbryta deltagande om hunden inte är i tävlingsmässigt skick, hunden visar ovilja att genomföra banan eller om hunden på grund av skada eller annat visar uppenbar oförmåga att genomföra tävling eller kan bedömas komma till skada vid ett fullföljande.

Domaren ska bryta tävlande ekipage och avvisa dem från banan om föraren uppträder olämpligt, se även punkt 15 Ansvar/förarens skyldigheter samt bedömningsanvisningarna. Ekipage som avbryts av domaren diskvalificeras.

## **25. Bedömning**

Bedömning pågår och fel kan ges under den tid ekipaget befinner sig på banan. Vid diskvalificering avslutas bedömningen men ekipaget får gå klart banan under tävlingsmässiga former, domaren kan välja att lämna feedback till föraren.

Vid bedömning av helhetsintryck ska hänsyn tas till samarbetet mellan förare och hund såväl under som mellan momenten. Hänsyn ska även tas till ekipagets uppträdande mellan momenten.

Alla deltagare ska erhålla sitt domarprotokoll.

## Poängavdrag

I alla klasser startar ekipaget med 100 poäng. Ekipage kan ej erhålla mindre än 0 poäng. För följande fel gör domaren avdrag:

### 1 poäng

- Sträckt koppel (SK)
- Snett sittande, liggande, stående eller backande, mer än 45° (SNED)
- Nosar kortvarigt på marken, banmaterial eller person. (NOS)
- Hund som utför övningarna långsamt eller tveksamt (SEN)
- Bristande samarbete, från såväl förare som hund (BRIS)
- Förarfel (FF)
- Moment som utförs mer än en halvmeter (50 cm) från skylt eller kon (där momenten inte så kräver) (HALV)
- Hund som rör sig något i position (sittande/liggande/stående) (RÖR)
- Hund eller förare som lätt vidrör banmaterial, undantag om det görs av hundens svans (NUDD)

### 3 poäng

- Förarfel (t.ex. föraren stannar till för att hen inte vet vart de ska härnäst eller stopp där det inte ska vara) (FF)
- Ur position (där momenten inte så kräver: mer än 50 cm mellan förare och hund) (POS)
- Hund eller förare välter eller trampar på en kon eller skylthållare, undantag om det görs av hundens svans (VÄLT)
- Bristande samarbete, från såväl förare som hund (BRIS)
- Överdriven fysisk kontakt (t.ex. hund som hoppar på eller krafsar på föraren) (FYS)
- Hund som är orolig i sin position (sittande/liggande/stående) (ORO)
- Hund släpper föremål innan moment är slut (SLÄPP)
- Hund som skäller eller ljudar under merparten av moment, eller merparten av sträckan mellan moment (SKALL)

### 5 poäng

- Hund som slår i eller river hindret (RIV/SLÅR)
- Förarfel (FF)
- Hund som nosar på frestelse i 8:an (FREST)
- Nosar under merparten av moment eller merparten av sträckan mellan moment (NOS)
- Bristande samarbete, från såväl förare som hund (BRIS)

### 10 poäng

- Ej korrekt utfört moment (där hunden inte intar eller bibehåller positionen eller där föraren inte utför momentet rätt) (FELÖ)
- Förarfel (t.ex. föraren glömmer banan, springer när så inte är angivet, undantaget hindermoment) (FF)
- Bristande samarbete, från såväl förare som hund (BRIS)

- Hund som griper frestelse i 8:an (FREST)
- Väggran eller passage vid sidan av hinder (VÄGR)

### **Helhetsintryck**

Maximalt 10 poängs avdrag kan göras baserat på det helhetsintryck ekipaget ger. Avdrag görs t.ex. för brister i samarbete, arbetsiver, flyt, glädje och utstrålning. Helhetsavdraget ska motiveras.

### **Diskvalificerad**

Vid följande fel bedöms ekipaget som diskvalificerat och får ingen poäng. Ekipaget får fullfölja banan utan bedömning.

- Förare som medvetet rör hund
- Föraren ger godis eller har godis/leksak synligt på banan
- Hunden ur kontroll mer än halva banan
- Hund som lämnar banan med alla fyra tassarna
- Hund som utträttar naturbehov på banområdet
- Ekipaget tar inte övningarna i rätt ordning
- Ekipage som ej genomför övning eller passerar skylt utan att utföra moment
- Ekipage som lämnar banan innan målskylten
- Ekipage som avbryts av domaren
- Förare som meddelar domaren att de bryter
- Hund eller förare som beträder banan utan tillstånd
- Förare som inte bär med sig kopplet

### **Aga eller olämpligt uppträdande**

Förare som agar eller ger hunden annat kraftigt obehag eller förare/hund som i övrigt uppträder olämpligt avbryts av domaren och diskvalificeras.

Domaren kan utesluta ekipaget från vidare tävlan aktuell tävlingsdag. Se även punkt 15 Ansvar/förarens skyldigheter.

# Momentbeskrivningar

## 26. Rallylydnad nybörjarklass

### Start

Här börjar banan. Startpositionen vid skylten är att föraren står och hunden sitter vid förarens vänstra sida.

I avancerad klass och mästarclass kan starten ske med hunden sittande på förarens högra sida. Domaren avgör om föraren startar med hunden på höger eller vänster sida. Startpositionen är densamma för alla i klassen. Hunden ska kopplas loss strax innan banområdet beträds (gäller inte nybörjarklass).



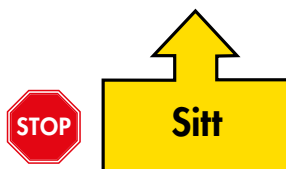
### Mål

Här slutar banan. Återgång till normalt tempo. Hunden ska kopplas direkt efter att banområdet lämnats och först utanför banområdet får leksak eller godis göras synligt.



## 101. Sitt

Föraren stannar och hunden sätter sig vid förarens sida. När hunden sitter fortsätter ekipaget framåt i det tempo som gällde före momentet.



101

## 102. Sitt, ligg

Föraren stannar och hunden sätter sig vid förarens sida. Föraren uppmanar hunden att ligga.

När hunden ligger fortsätter ekipaget framåt i det tempo som gällde före momentet.



102


**103. Sväng höger**

Ekipaget svänger 90° åt höger. Hunden ska följa föraren väl i svängen.

Svängen kan göras som en mjuk, snäv båge eller på stället.

Kan utföras i alla tempon.

Riktningssändring.

**Sväng  
höger**

103


**104. Sväng vänster**

Ekipaget svänger 90° åt vänster. Hunden ska följa föraren väl i svängen.

Svängen kan göras som en mjuk, snäv båge eller på stället.

Kan utföras i alla tempon.

Riktningssändring.

**Sväng  
vänster**

104


**105. Helt om höger**

Ekipaget svänger 180° åt höger. Hunden ska följa föraren väl i svängen.

Svängen kan göras som en mjuk, snäv båge eller på stället.

Kan utföras i alla tempon.

Riktningssändring.

**Helt om  
höger**

105


**106. Helt om vänster**

Ekipaget svänger 180° åt vänster. Hunden ska följa föraren väl i svängen.

Svängen kan göras som en mjuk, snäv båge eller på stället.

Kan utföras i alla tempon.

Riktningssändring.

**Helt om  
vänster**

106

### 107. 270° höger

Ekipaget svänger 270° åt höger. Hunden ska följa föraren väl i svängen.

Svängen kan göras som en mjuk, snäv båge eller på stället.

Kan utföras i alla tempon.

Riktningssändring.



107

### 108. 270° vänster

Ekipaget svänger 270° åt vänster. Hunden ska följa föraren väl i svängen.

Svängen kan göras som en mjuk, snäv båge eller på stället.

Kan utföras i alla tempon.

Riktningssändring.



108

### 109. 360° höger

Ekipaget svänger 360° åt höger. Hunden ska följa föraren väl i svängen. Cirkeln kan göras rund, mjuk och snäv eller på stället.

Kan utföras i alla tempon.



109

### 110. 360° vänster

Ekipaget svänger 360° åt vänster. Hunden ska följa föraren väl i svängen. Cirkeln kan göras rund, mjuk och snäv eller på stället.

Kan utföras i alla tempon.




110

### 111. Sitt framför, höger ingång, framåt

Föraren stannar och hunden dirigeras in framför föraren. Hunden sätter sig med nosen mot föraren. När hunden sitter, dirigeras den till förarens vänstra sida genom att först gå runt föraren via dennes högra sida. Ekipaget fortsätter sedan framåt i det tempo som gällde före momentet.

Återgång till vänsterhandling.

Sitt framför höger  
ingång, framåt



111



**112. Sitt framför, vänster ingång, framåt**

Föraren stannar och hunden dirigeras in framför föraren. Hunden sätter sig med nosen mot föraren. När hunden sitter, dirigeras den till förarens vänstra sida. När hunden är tillbaka vid förarens sida med nosen i färdriktningen fortsätter ekipaget framåt i det tempo som gällde före momentet.

Återgång till vänsterhandling.

**Sitt framför vänster ingång, framåt**

112

**113. Sitt framför, höger ingång, sitt**

Föraren stannar och hunden dirigeras in framför föraren. Hunden sätter sig med nosen mot föraren. När hunden sitter framför dirigeras den till förarens vänstra sida genom att först gå runt föraren via dennes högra sida och sen sätta sig på förarens vänstra sida. Därefter fortsätter ekipaget framåt i det tempo som gällde före momentet.

Återgång till vänsterhandling.

**Sitt framför höger ingång, sitt**

113

**114. Sitt framför, vänster ingång, sitt**

Föraren stannar och hunden dirigeras in framför föraren. Hunden sätter sig med nosen mot föraren. När hunden sitter framför dirigeras den till förarens vänstra sida och sätter sig. Därefter fortsätter ekipaget framåt i det tempo som gällde före momentet.

Återgång till vänsterhandling.

**Sitt framför vänster ingång, sitt**

114

**115. Långsamt tempo**

Ekipaget går långsamt till dess att annat tempo anges av en skylt eller ekipaget passerar målskylten.

Tempoväxlingen ska vara tydlig hos både förare och hund.



115

### 116. Spring

Ekipaget springer till dess att annat tempo anges av en skylt eller ekipaget passerar målskylten.

Tempoväxlingen ska vara tydlig hos både förare och hund.



116

### 117. Normalt tempo

Ekipaget återgår till normalt tempo.

Tempoväxlingen ska vara tydlig hos både förare och hund.



117

### 118. Diagonalt steg till höger

Momentet utförs efter skylten.

Ekipaget går ett steg diagonalt framåt till höger och fortsätter framåt utan stopp i den nya parallella linjen.

Ekipaget återgår efter momentets utförande till det tempo som gällde före momentet.



118


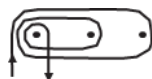
### 119. Spiral höger

Ekipaget går med höger sida mot konerna och rundar först tre, sedan två och slutligen en kon.

Skylten placeras vid sidan om eller framför konen där spiralen startar. Konerna står på linje och avståndet mellan dem är 1,8–2,5 meter. Hunden ska följa föraren väl i momentet.

Efter momentet återgår ekipaget till det tempo som gällde före momentet.

Ett exempel:



119

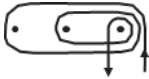
## 120. Spiral vänster

Ekipaget går med vänster sida mot konerna och rundar först tre, sedan två och slutligen en kon.

Skylden placeras vid sidan om eller framför konen där spiralen startar. Konerna står på linje och avståndet mellan dem är 1,8–2,5 meter. Hunden ska följa föraren väl i momentet.

Efter momentet återgår ekipaget till det tempo som gällde före momentet.

Ett exempel:



120

## 121. Enkel slalom

Ekipaget går tillsammans mellan konerna som pilarna visar. Ingången i slalomen görs med den första konen på ekipagets vänstra sida. Skylden placeras till höger om eller framför konen där slalomen startar.

Fyra eller fem koner står på linje och avståndet mellan dem är 1,8–2,5 meter. Hunden ska följa föraren väl i momentet.

Efter momentet återgår ekipaget till det tempo som gällde före momentet.



121


## 122. Dubbel slalom

Ekipaget går tillsammans mellan konerna som pilarna visar och fortsätter så även på vägen tillbaka. Ingången i slalomen görs med den första konen på ekipagets vänstra sida.

Skylden placeras till höger om eller framför konen där slalomen startar.

Fyra eller fem koner står på linje och avståndet mellan dem är 1,8–2,5 meter. Hunden ska följa föraren väl i momentet.

Efter momentet återgår ekipaget till det tempo som gällde före momentet.



122

### 123. Sitt, ett, två, tre steg, framåt

Föraren stannar. Hunden sätter sig vid förarens sida. Ekipaget går ett steg framåt, föraren stannar och hunden sätter sig vid förarens sida.

Ekipaget går två steg framåt, föraren stannar och hunden sätter sig vid förarens sida.

Ekipaget går tre steg framåt, föraren stannar och hunden sätter sig vid förarens sida.

Därefter fortsätter ekipaget framåt i det tempo som gällde före momentet.

### 124. Sitt framför, ett, två, tre steg bakåt

Föraren stannar och hunden dirigeras in framför föraren. Hunden sätter sig med nosen mot föraren. Föraren går ett steg bakåt, hunden följer samtidigt med och sätter sig med nosen mot föraren.

Föraren går två steg bakåt, hunden följer samtidigt med och sätter sig med nosen mot föraren.

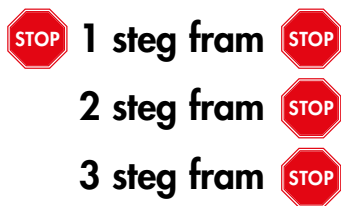
Föraren går tre steg bakåt, hunden följer samtidigt med och sätter sig med nosen mot föraren.

Därefter väljer föraren valfri ingång till förarens vänstra sida, runt åt höger eller direkt in till vänster. När hunden är tillbaka vid förarens sida med nosen i färdriktningen fortsätter ekipaget framåt i det tempo som gällde före momentet.

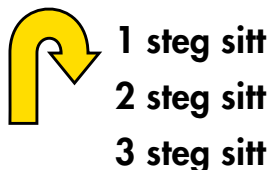
Återgång till vänsterhandling.

### 125. Ligg

Föraren stannar och uppmanar samtidigt hunden att lägga sig, utan att hunden först sätter sig. Därefter fortsätter ekipaget framåt i det tempo som gällde före momentet.



123



124



125

**126. Sitt, spring**

Ekipaget stannar och hunden sätter sig, därefter springer ekipaget till dess att annat tempo anges av en skylt eller ekipaget passerar målskylden.

Tempoväxlingen ska vara tydlig hos både förare och hund.




126

**127. Helt om, hund bakom**

Föraren vänder helt om mot hunden, medan hunden passerar bakom förarens rygg. Svängen kan göras som en mjuk, snäv båge eller på stället. Momentet genomförs under rörelse, samtidigt av hund och förare.

Kan utföras i alla tempon.

Riktningssäkring.

**Helt om, hund bakom**

127

**128. Sitt, gå runt**

Föraren stannar och hunden sätter sig vid förarens sida. Föraren går därefter ett varv runt hunden med början runt huvudet. Föraren ska stanna till vid den sittande hundens sida innan ekipaget tillsammans fortsätter framåt i det tempo som gällde före momentet.



128

**129. Sitt, ligg, gå runt**

Föraren stannar och hunden sätter sig vid förarens sida. Föraren uppmanar hunden att ligga.

Föraren går därefter ett varv runt hunden med början runt huvudet. Föraren ska stanna till vid den liggande hundens sida innan ekipaget tillsammans fortsätter framåt i det tempo som gällde före momentet.



129

**130. Sitt, stå**

Föraren stannar och hunden sätter sig vid förarens sida. Föraren uppmanar hunden att stå.

När hunden står fortsätter ekipaget tillsammans framåt i det tempo som gällde före momentet.



130

### 131. 8:an

Ekipaget går tillsammans i en åtta runt konerna.

Det ska vara 2,5–3 meter mellan konerna. Ingång till höger eller vänster om första konen, enligt domarens anvisning.

Hund och förare passerar tillsammans skärningspunkten i åttaan tre gånger. Hunden ska följa föraren väl i momentet.

Därefter fortsätter ekipaget framåt i det tempo som gällde före momentet.

8:an




131

### 132. Helt varv runt förare, framåt

Föraren stannar varvid hunden går ett varv runt föraren med början framför. När hunden är tillbaka vid förarens sida med nosen i färdriktningen fortsätter ekipaget framåt i det tempo som gällde före momentet.

Hund  
runt  
förare




132

### 133. Sitt, helt varv runt förare, sitt

Föraren stannar och hunden sätter sig vid förarens sida. Hunden går ett varv runt föraren med början framför. När hunden är tillbaka vid förarens sida sätter den sig. Därefter fortsätter ekipaget framåt i det tempo som gällde före momentet.

Sitt,  
hund runt  
förare,  
sitt



133

### 134. Sitt, förare framför hund, höger ingång

Föraren stannar och hunden sätter sig vid förarens sida. Föraren ställer sig framför hunden (nos mot näsa). Därefter dirigeras hunden till förarens vänstra sida genom att den först går runt föraren via dennes högra sida. Ekipaget fortsätter sedan framåt i det tempo som gällde före momentet.

Återgång till vänsterhandling.

Riktningssändring.

Sitt, föraren framför  
höger ingång, framåt



134

**135. Sitt, förare framför hund, vänster ingång**

Föraren stannar och hunden sätter sig vid förarens sida. Föraren ställer sig framför hunden (nos mot näsa). Därefter dirigeras hunden in till förarens vänstra sida. Ekipaget fortsätter sedan framåt i det tempo som gällde före momentet.

Återgång till vänsterhandling.

Riktningssändring.

**Sitt, föraren framför vänster ingång, framåt**

135

**136. Loop höger**

Ekipaget gör en loop åt höger och korsar i svängen sin egen väg. Hunden ska följa föraren väl i svängen.

Svängen kan göras som en mjuk, snäv båge eller på stället.

Kan utföras i alla tempon.

Riktningssändring.

**Loop höger**

136

**137. Loop vänster**

Ekipaget gör en loop åt vänster och korsar i svängen sin egen väg. Hunden ska följa föraren väl i svängen.

Svängen kan göras som en mjuk, snäv båge eller på stället.

Kan utföras i alla tempon.

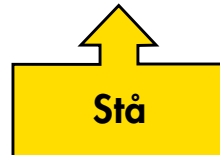
Riktningssändring.

**Loop vänster**

137

**138. Stå**

Föraren stannar och hunden står vid förarens sida. När hunden står helt still fortsätter ekipaget framåt i det tempo som gällde före momentet.



138

## 27. Rallylydnad fortsättningsklass

### 201. Sitt, helt om höger, framåt

Föraren stannar och hunden sätter sig vid förarens sida. Därefter svänger ekipaget 180° höger och fortsätter direkt framåt i det tempo som gällde före momentet.

Hunden ska följa föraren väl i svängen.

Svängen kan göras som en mjuk, snäv båge eller på stället.

Riktningssändring.



201

### 202. Sitt, helt om vänster, framåt

Föraren stannar och hunden sätter sig vid förarens sida.

Därefter svänger ekipaget 180° vänster och fortsätter direkt framåt i det tempo som gällde före momentet.

Hunden ska följa föraren väl i svängen.

Svängen kan göras som en mjuk, snäv båge eller på stället.

Riktningssändring.



202

### 203. Skicka över hinder

Föraren skickar, tidigast i jämnhöjd med skylten, hunden över hindret, som står två meter efter skylten. Samtidigt fortsätter föraren rakt framåt i banans riktning, vid sidan av hindret.

Efter språnget kallas hunden in till förarens sida (samma som vid skickandet) och ekipaget fortsätter framåt.

Hela momentet sker under rörelse.

Kan utföras i alla tempon dock får föraren öka tempo för att hinna ikapp hunden över hindret, men därefter gäller återgång till det tempo som gällde före momentet.



203

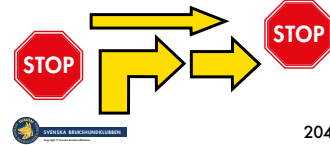


**204. Sitt, lämna, sväng höger, 1 steg, kalla in, sitt**

Föraren stannar och hunden sätter sig vid förarens sida.

Föraren svänger 90 grader till höger och går ett steg medan hunden sitter kvar. Hunden kallas därefter in till förarens sida och sätter sig innan ekipaget fortsätter framåt i det tempo som gällde före momentet.

Riktningssändring.

**Sitt, lämna, sväng höger, 1 steg, kalla in, sitt**

204

**205. Sitt, stå, gå runt**

Föraren stannar och hunden sätter sig vid förarens sida. Hunden uppmanas därefter att stå.

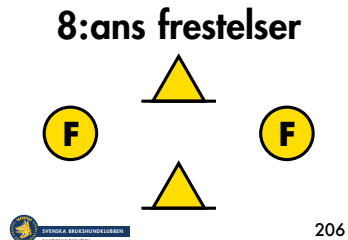
Föraren går ett varv runt hunden med början runt huvudet. Föraren ska stanna till vid den stillastående hundens sida innan ekipaget tillsammans fortsätter framåt i det tempo som gällde före momentet.



205

**206. 8:ans frestelser**

Ekipaget går tillsammans i en åtta runt konerna. Utplacerat är även två frestelser som vardera ska bestå av godis eller leksak. Det ska vara 2,5–3 meter mellan konerna och 1,5–1,8 meter mellan frestelserna. Ingång till höger eller vänster om första konen, enligt domarens anvisning. Hund och förare passerar tillsammans skärningspunkten i åttan tre gånger. Hunden ska följa föraren väl i momentet. Därefter fortsätter ekipaget framåt i det tempo som gällde före momentet.

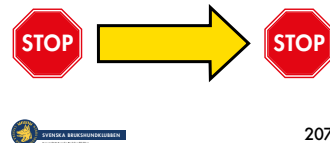


206

**207. Sitt, sidosteg höger, sitt**

Momentet utförs efter skylten.

Föraren stannar och hunden sätter sig vid förarens sida. Ekipaget går tillsammans ett steg rakt till höger varefter hunden sätter sig igen vid förarens sida. Därefter fortsätter ekipaget framåt i det tempo som gällde före momentet.

**Sitt, sidosteg höger, sitt**

207

### 208. Sitt, sitt framför, höger ingång, sitt

Föraren stannar och hunden sätter sig vid förarens sida. Hunden dirigeras in framför föraren och sätter sig med nosen mot föraren. När hunden sitter, dirigeras den till förarens vänstra sida genom att först gå runt föraren via dennes högra sida och sen sätta sig. Därefter fortsätter ekipaget framåt i det tempo som gällde före momentet.

Återgång till vänsterhandling.

### Sitt, sitt framför höger ingång, sitt



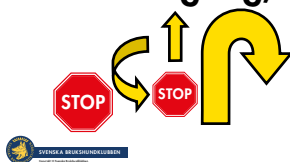
208

### 209. Sitt, sitt framför, vänster ingång, sitt

Föraren stannar och hunden sätter sig vid förarens sida. Hunden dirigeras in framför föraren och sätter sig med nosen mot föraren. När hunden sitter, dirigeras den till förarens vänstra sida och sätter sig. Därefter fortsätter ekipaget framåt i det tempo som gällde före momentet.

Återgång till vänsterhandling.

### Sitt, sitt framför vänster ingång, sitt



209

### 210. Sitt, ligg, sitt

Föraren stannar och hunden sätter sig vid förarens sida. Föraren uppmanar hunden att ligga och därefter att sätta sig igen. När hunden sitter fortsätter ekipaget framåt i det tempo som gällde före momentet.



210

### 211. Sväng höger, sitt

Ekipaget svänger 90° åt höger, föraren stannar direkt och hunden sätter sig vid förarens sida. Hunden ska följa föraren väl i svängen. Svängen kan göras som en mjuk båge eller en skarp sväng. När hunden sitter fortsätter ekipaget framåt i det tempo som gällde före momentet.

Riktningssändring.



211

**212. Sväng vänster, sitt**

Ekipaget svänger 90° åt vänster, föraren stannar direkt och hunden sätter sig vid förarens sida. Hunden ska följa föraren väl i svängen. Svängen kan göras som en mjuk båge eller en skarp sväng. När hunden sitter fortsätter ekipaget framåt i det tempo som gällde före momentet.

Riktningssändring.



212

**213. Sitt, sväng höger, ett steg, sitt**

Föraren stannar och hunden sätter sig vid förarens sida. Ekipaget svänger 90 grader åt höger, föraren går ett steg och hunden följer med. Därefter stannar ekipaget och hunden sätter sig vid förarens sida. Hunden ska följa föraren väl i svängen. Svängen kan göras som en mjuk båge eller en skarp sväng. När hunden sitter fortsätter ekipaget framåt i det tempo som gällde före momentet.

Riktningssändring.

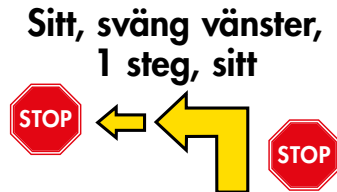


213

**214. Sitt, sväng vänster, ett steg, sitt**

Föraren stannar och hunden sätter sig vid förarens sida. Ekipaget svänger 90 grader åt vänster, föraren går ett steg och hunden följer med. Därefter stannar ekipaget och hunden sätter sig vid förarens sida. Hunden ska följa föraren väl i svängen. Svängen kan göras som en mjuk båge eller en skarp sväng. När hunden sitter fortsätter ekipaget framåt i det tempo som gällde före momentet.

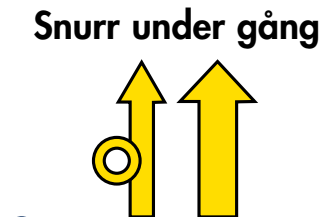
Riktningssändring.



214

**215. Snurr under gång, ut från föraren**

Under gång uppmanar föraren hunden att snurra ett varv, ut från föraren och därefter återgå till dennes sida. Under utförandet ska föraren röra sig framåt på en rak linje. Därefter fortsätter ekipaget framåt tillsammans i det tempo som gällde före momentet.



215

### 216. Diagonalt sidosteg till vänster

Ekipaget går ett steg diagonalt framåt till vänster och fortsätter framåt, utan stopp, i den nya parallella linjen. Efter momentets utförande fortsätter ekipaget i det tempo som gällde före momentet.




216

### 217. Sitt, lämna, sväng vänster, ett steg, kalla in, sitt

Föraren stannar och hunden sätter sig vid förarens sida. Föraren svänger 90 grader till vänster och går ett steg medan hunden sitter kvar. Hunden kallas därefter in till förarens sida och sätter sig innan ekipaget fortsätter framåt i det tempo som gällde före momentet.

Riktningssändring.

### Sitt, lämna, sväng vänster, 1 steg, kalla in, sitt



217

### 218. Sitt, sidosteg vänster, sitt

Föraren stannar och hunden sätter sig vid förarens sida. Ekipaget går tillsammans ett steg rakt till vänster varefter hunden sätter sig igen vid förarens sida. Därefter fortsätter ekipaget framåt i det tempo som gällde före momentet.

### Sitt, sidosteg vänster, sitt



218

### 219. Sitt, ligg, stå

Föraren stannar och hunden sätter sig vid förarens sida. Hunden uppmanas att ligga och därefter att stå. När hunden står fortsätter ekipaget framåt i det tempo som gällde före momentet.



219

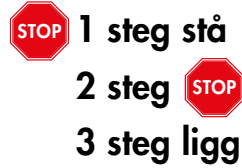
**220. Sitt, ett steg stå, två steg sitt, tre steg ligg vid sidan**

Föraren stannar. Hunden sätter sig vid förarens sida. Ekipaget går ett steg framåt, föraren stannar och hunden står vid förarens sida.

Ekipaget går två steg framåt, föraren stannar och hunden sätter sig vid förarens sida.

Ekipaget går tre steg framåt, föraren stannar och hunden lägger sig vid förarens sida.

Därefter fortsätter ekipaget framåt i det tempo som gällde före momentet.



220

**221. Två steg bakåt.**


Ekipaget går tillsammans två steg bakåt. Därefter fortsätter ekipaget tillsammans framåt i det tempo som gällde före momentet.



221

**222. Helt om hund bakom, två gånger**

Föraren vänder helt om mot hunden medan hunden passerar bakom förarens rygg. Ekipaget går två till tre steg, därefter vänder föraren på nytt helt om mot hunden medan hunden passerar bakom förarens rygg. Sedan fortsätter ekipaget framåt i banans riktning (samma som från början), i det tempo som gällde före momentet.

**Helt om hund bakom x2**

222

**223. Sitt, gå ifrån, kalla in**

Föraren stannar och hunden sätter sig vid förarens sida. Föraren lämnar hunden och går två meter framåt i banans riktning, avståndet ska markeras. När föraren passerat markeringen kallas hunden in till förarens sida, samma som vid lämnandet, medan föraren fortsätter framåt.

Därefter fortsätter ekipaget tillsammans framåt i normalt tempo.




223

## 224. Helt varv runt förare under gång framåt

Under gång uppmanar föraren hunden att gå ett varv runt föraren, med början framför. Samtidigt går föraren framåt i banans riktning. När hunden är tillbaka vid förarens sida med nosen i färdriktningen fortsätter ekipaget framåt i det tempo som gällde före momentet.



Hund  
runt  
förare  
under  
gång



224

## 28. Rallylydnad avancerad klass


### 301. Sitt, sväng höger, sitt

Föraren stannar och hunden sätter sig vid förarens sida. Ekipaget svänger 90° till höger på stället och stannar. Hunden sätter sig vid förarens sida igen. Hunden ska följa föraren väl i svängen.

Därefter fortsätter ekipaget framåt i det tempo som gällde före momentet.

Riktningssändring.

### Sitt, sväng höger, sitt



301


### 302. Sitt, sväng vänster, sitt

Föraren stannar och hunden sätter sig vid förarens sida. Ekipaget svänger 90° till vänster på stället och stannar. Hunden sätter sig vid förarens sida igen. Hunden ska följa föraren väl i svängen.

Därefter fortsätter ekipaget framåt i det tempo som gällde före momentet.

Riktningssändring.

### Sitt, sväng vänster, sitt



302


### 303. Sitt, helt om höger, sitt

Föraren stannar och hunden sätter sig vid förarens sida. Ekipaget svänger 180° till höger på stället och stannar. Hunden sätter sig vid förarens sida igen. Hunden ska följa föraren väl i svängen.

Därefter fortsätter ekipaget framåt i det tempo som gällde före momentet.

Riktningssändring.

### Sitt, helt om höger, sitt



303


### 304. Sitt, helt om vänster, sitt

Föraren stannar och hunden sätter sig vid förarens sida. Ekipaget svänger 180° till vänster på stället och stannar. Hunden sätter sig vid förarens sida igen. Hunden ska följa föraren väl i svängen.

Därefter fortsätter ekipaget framåt i det tempo som gällde före momentet.

Riktningssändring.

### Sitt, helt om vänster, sitt



304

### 305. Sitt, stå, ligg

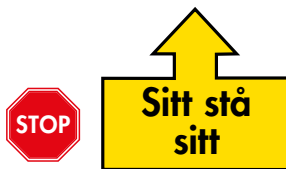
Föraren stannar och hunden sätter sig vid förarens sida. Hunden uppmanas att stå och därefter att ligga. När hunden ligger fortsätter ekipaget tillsammans framåt i det tempo som gällde före momentet.



305

### 306. Sitt, stå, sitt

Föraren stannar och hunden sätter sig vid förarens sida. Hunden uppmanas att stå och därefter att sitta. När hunden sitter fortsätter ekipaget tillsammans framåt i det tempo som gällde före momentet.



306

### 307. Sitt, gå ifrån, kalla in

Föraren stannar och hunden sätter sig vid förarens sida. Föraren lämnar hunden och går tre till fem meter, framåt i banans riktning, avståndet ska markeras. När föraren passerat markeringen kallas hunden in till förarens sida, samma som vid lämnandet, medan föraren fortsätter framåt. Därefter fortsätter ekipaget tillsammans framåt i normalt tempo.



307

### 308. Läggande under gång, gå runt

Under gång uppmanar föraren hunden att lägga sig. Föraren går därefter ett varv runt hunden med början runt huvudet. Föraren stannar till bredvid hunden innan ekipaget tillsammans fortsätter framåt i det tempo som gällde före momentet.



308

### 309. Tre steg bakåt

Ekipaget går tillsammans tre steg rakt bakåt. Därefter fortsätter ekipaget tillsammans framåt i det tempo som gällde före momentet.



309




**310. Sitt, skicka över hinder**

Föraren stannar vid skylten som står två meter före hindret och hunden sätter sig vid förarens sida.

Föraren skickar hunden över hindret och fortsätter vid sidan av hindret rakt framåt i banans färdriktning.

Efter språnget kallas hunden in till förarens sida (samma som vid skickandet) och ekipaget fortsätter framåt.

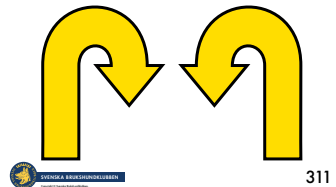
Föraren får öka tempo för att hinna ikapp hunden över hindret, men därefter gäller återgång till det tempo som gällde före momentet.

**Sitt, skicka över hinder****311. Helt om mot varandra**

Under rörelse vänder ekipaget samtidigt helt om mot varandra, vilket innebär att efter vändningen befinner sig hunden på förarens andra sida.

Kan utföras i alla tempon.


Riktningssändring.

**Helt om mot varandra****312. Helt om från varandra**

Under rörelse vänder ekipaget samtidigt helt om från varandra, vilket innebär att efter vändningen befinner sig hunden på förarens andra sida.


Kan utföras i alla tempon.

Riktningssändring.

**Helt om från varandra****313. Sidbyte framför**

Föraren uppmanar hunden att byta sida. Sidbytet ska göras framför föraren, under gång och får göras på valfritt sätt.

Under utförandet ska föraren röra sig framåt på en rak linje. När hunden har bytt sida fortsätter ekipaget i det tempo som gällde före momentet.

**Sidbyte framför**


### 314. Stå framför, höger ingång, framåt

Föraren stannar och hunden dirigeras in framför föraren. Hunden står med nosen mot föraren.

Därefter dirigeras den in till förarens vänstra sida genom att först gå runt föraren via dennes högra sida. Ekipaget fortsätter sedan framåt, i det tempo som gällde före momentet.

Återgång till vänsterhandling.

### Stå framför, höger ingång, framåt



314

### 315. Stå framför, vänster ingång, framåt

Föraren stannar och hunden dirigeras in framför föraren. Hunden står med nosen mot föraren.

Därefter dirigeras den in till förarens vänstra sida. När hunden är tillbaka vid förarens sida med nosen i färdriktningen fortsätter ekipaget framåt i det tempo som gällde före momentet.

Återgång till vänsterhandling.

### Stå framför, vänster ingång, framåt



315

### 316. Sitt, byt sida framför, sitt

Föraren stannar och hunden sätter sig vid förarens sida. Hunden ska på förarens uppmaning, på valfritt sätt, byta sida framför föraren och sätta sig vid förarens sida.

Därefter fortsätter ekipaget framåt i det tempo som gällde före momentet.

### Sitt, sidbyte framför, sitt



316

### 317. Sitt, byt sida bakom, sitt

Föraren stannar och hunden sätter sig vid förarens sida. Hunden ska på förarens uppmaning, på valfritt sätt, byta sida bakom föraren och sätta sig vid förarens sida.

Därefter fortsätter ekipaget framåt i det tempo som gällde före momentet.

### Sitt, sidbyte bakom, sitt




317

**318. Sidbyte bakom**

Föraren uppmanar hunden att byta sida. Sidbytet ska göras bakom föraren, under gång och får göras på valfritt sätt.

Under utförandet ska föraren röra sig framåt på en rak linje.

När hunden har bytt sida fortsätter ekipaget i det tempo som gällde före momentet.


**Sidbyte bakom**

318

**319. Sitt, två sidosteg till höger, sitt**

Momentet utförs efter skylten.


Föraren stannar och hunden sätter sig vid förarens sida. Ekipaget går tillsammans två steg rakt till höger varefter hunden sätter sig igen vid förarens sida. Därefter fortsätter ekipaget framåt i det tempo som gällde före momentet.

**Sitt, två sidosteg höger, sitt**

319

**320. Sitt, två sidosteg till vänster, sitt**

Föraren stannar och hunden sätter sig vid förarens sida. Ekipaget går tillsammans två steg rakt till vänster varefter hunden sätter sig igen vid förarens sida. Därefter fortsätter ekipaget framåt i det tempo som gällde före momentet.

**Sitt, två sidosteg vänster, sitt**

320

**321. Sitt, gå ifrån i långsamt tempo, kalla in**

Föraren stannar och hunden sätter sig vid förarens sida. Föraren lämnar hunden och går i långsamt tempo framåt i banans riktning, tre till fem meter, avståndet ska markeras. När föraren passerat markeringen kallas hunden in till förarens sida, samma som vid lämnandet, medan föraren fortsätter framåt i långsamt tempo. Därefter fortsätter ekipaget tillsammans framåt i normalt tempo.

**Sitt, gå ifrån i långsamt tempo, kalla in**

321

### 322. Inkallning till motsatt sida under gång

Föraren stannar och hunden sätter sig vid förarens sida. Föraren lämnar hunden och går framåt i banans riktning, tre till fem meter, avståndet ska markeras. När föraren passerat markeringen kallas hunden in till förarens sida, motsatt sida mot lämnandet, medan föraren fortsätter framåt.

Därefter fortsätter ekipaget tillsammans framåt i normalt tempo.

Sitt, gå ifrån  
kalla in med sidbyte



322

## 29. Rallylydnad mästartklass

### 401. Sitt, spring ifrån, kalla in i fart

Föraren stannar och hunden sätter sig vid förarens sida.

Föraren lämnar hunden och springer framåt i banans riktning, tre till fem meter, avståndet ska markeras. När föraren passerat markeringen kallas hunden in till förarens sida (samma som vid lämnandet) medan föraren fortsätter springa framåt.

När hunden når föraren återgår ekipaget till normalt tempo.



### 402. Bärande av föremål

Föraren stannar och hunden sätter sig vid förarens sida. Föraren tar fram ett valfritt föremål som antingen presenteras ur handen eller droppas i marken framför hunden. Hunden ska villigt ta emot/upp föremålet och under gång bära det två till fem meter, avståndet ska markeras. Ekipaget stannar i jämnhöjd med markeringen och hunden sätter sig vid förarens sida. Föraren tar emot föremålet i sin hand och döljer det helt genom att stoppa det på sig. Därefter fortsätter ekipaget framåt i det tempo som gällde före momentet.



### 403. Sitt, gå ifrån, kalla in över hinder

Föraren stannar vid skylten som står två meter före hindret och hunden sätter sig.

Föraren lämnar hunden och går förbi hindret, varvid hunden kallas in över hindret och in till förarens sida (samma som vid lämnandet) medan föraren fortsätter framåt i banans riktning. När hunden kommit in till förarens sida fortsätter ekipaget i det tempo som gällde före momentet.



#### 404. Sitt, stå, gå ifrån, kalla in

Ekipaget stannar och hunden sätter sig vid förarens sida. Föraren uppmanar hunden att stå och går sen själv framåt i banans riktning, tre till fem meter, avståndet ska markeras.

När föraren passerat markeringen kallas hunden in till förarens sida (samma som vid lämnandet) medan föraren fortsätter framåt. Därefter fortsätter ekipaget tillsammans framåt i normalt tempo.



404

#### 405. Ställande under gång, gå runt

Under gång uppmanar föraren hunden att stå. Föraren går ett varv runt hunden med början runt huvudet. Föraren ska stanna till vid hundens sida innan ekipaget fortsätter framåt i det tempo som gällde före momentet.



405

#### 406. Läggande under gång, kalla in

Under gång uppmanar föraren hunden att lägga sig och går sen själv framåt i banans riktning, tre till fem meter, avståndet ska markeras. När föraren passerat markeringen kallas hunden in till förarens sida (samma som vid lämnandet). När hunden kommit in till förarens sida fortsätter ekipaget tillsammans framåt i normalt tempo.




406

#### 407. Hund framför, backa

Föraren stannar och hunden dirigeras in framför föraren, med nosen mot denne. Hunden ska därefter tydligt backa minst en hundlängd rakt bakåt, tills dess att föraren uppmanar den att stanna. Detta ska ske utan att föraren förflyttar sig. Föraren går därefter fram till hunden som dirigeras in till förarens vänstra sida på valfritt sätt och ekipaget fortsätter därefter framåt i det tempo som gällde före momentet.

Återgång till vänsterhandling.

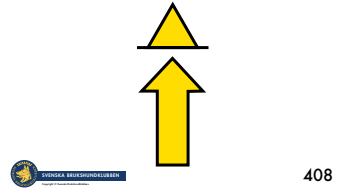


407

**408. Framåtsändande till kon**

Föraren stannar samtidigt som hunden sänds framåt till en kon, placerad två till fem meter, framåt i banans riktning, där den stannar inom en halvmeter från konen.

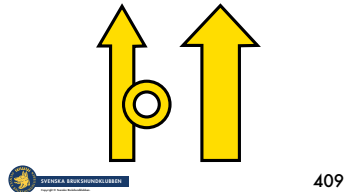
Föraren går därefter fram till hunden som dirigeras in till förarens sida, (samma som vid sändandet), på valfritt sätt och ekipaget fortsätter därefter framåt i det tempo som gällde före momentet.

**Framåtsändande till kon**

408

**409. Snurr under gång, in mot föraren**

Under gång uppmanar föraren hunden att snurra ett varv, in mot föraren och därefter återgå till dennes sida. Därefter fortsätter ekipaget framåt tillsammans i det tempo som gällde före momentet. Under utförandet ska föraren röra sig framåt på en rak linje.

**Snurr under gång**


409

**410. Skylt 410 utgår. Momentet finns under skylt 318 i avancerad klass.****411. Helt om båda höger**

Ekipaget vänder, under rörelse, helt om genom att båda samtidigt vänder åt höger, vilket innebär att efter vändningen befinner sig hunden på förarens andra sida.

Kan utföras i alla tempon.

Riktningssändring.

**Helt om båda höger**


411

**412. Helt om båda vänster**

Ekipaget vänder, under rörelse, helt om genom att båda samtidigt vänder åt vänster, vilket innebär att efter vändningen befinner sig hunden på förarens andra sida.

Kan utföras i alla tempon.

Riktningssändring.

**Helt om båda vänster**

412

### 413. Sitt framför, ett steg stå, två steg sitt, tre steg ligg bakåt

Föraren stannar och hunden dirigeras in framför föraren. Hunden sätter sig med nosen mot föraren.

Föraren går ett steg bakåt, hunden följer samtidigt med och uppmanas att stå när föraren stannar.

Föraren går två steg bakåt, hunden följer samtidigt med och uppmanas att sätta sig när föraren stannar.

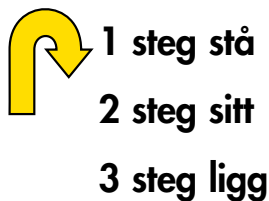
Föraren går tre steg bakåt, hunden följer samtidigt med och uppmanas att lägga sig när föraren stannar.

Därefter väljer föraren valfri ingång till förarens vänstra sida, runt åt höger eller direkt till vänster. När hunden är tillbaka vid förarens sida med nosen i färdriktningen fortsätter ekipaget framåt i det tempo som gällde före momentet.

Återgång till vänsterhandling.

### 414. Sättande under gång, gå runt

Under gång uppmanar föraren hunden att sätta sig. Föraren går därefter ett varv runt hunden med början runt huvudet. Föraren stannar till bredvid hunden innan ekipaget tillsammans fortsätter framåt i det tempo som gällde före momentet.



413



414



#### 415. Skicka över två hinder

Föraren skickar hunden, över två hinder, vilka står antingen på en rak linje eller i en 90 graders vinkel med tre till fem meters mellanrum. Hunden skickas tidigast i jämnhöjd med skylten, som står två meter före det första hindret, föraren fortsätter samtidigt vid sidan av hindren i banans färdriktning. Om hindren står i vinkel ska de vid vänsterhandling stå i vinkel åt höger och vid högerhandling ska hindren stå i vinkel åt vänster. Efter språnget kallas hunden in till förarens sida (samma som vid skickandet) och ekipaget fortsätter framåt. Hunden får även kallas in till förarens sida mellan hindren. Hela momentet sker under rörelse.

Kan utföras i alla tempon dock får föraren öka tempo för att hinna ikapp hunden över hindren, men därefter gäller återgång till det tempo som gällde före momentet.

#### 416. Sitt, backa ett steg sitt, backa två steg sitt, backa tre steg sitt.

Föraren stannar och hunden sätter sig vid förarens sida.

Ekipaget går ett steg bakåt, föraren stannar och hunden sätter sig vid förarens sida.

Ekipaget går två steg bakåt, föraren stannar och hunden sätter sig vid förarens sida.

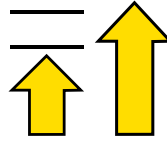
Ekipaget går sedan tre steg bakåt, föraren stannar och hunden sätter sig vid förarens sida.

Därefter fortsätter ekipaget framåt i det tempo som gällde före momentet.

#### 417. Båda 360° höger

Förare och hund svänger, under gång, sida vid sida, 360° höger och fortsätter sedan framåt i banans riktning i det tempo som gällde före momentet. Cirkeln kan göras rund mjuk och snäv, eller på stället. Därefter fortsätter ekipaget framåt i det tempo som gällde före momentet.

### Skicka över två hinder



415



416

### Båda 360° höger



417

#### 418. Båda 360° vänster

Förare och hund svänger, under gång, sida vid sida, 360° vänster och fortsätter sedan framåt i banans riktning i det tempo som gällde före momentet. Cirkeln kan göras rund mjuk och snäv, eller på stället. Därefter fortsätter ekipaget framåt i det tempo som gällde före momentet.

#### Båda 360° vänster




418

#### 419. Sidosteg höger

Momentet utförs efter skylten.

Ekipaget går, utan att stanna, tillsammans ett steg rakt till höger och fortsätter framåt, utan stopp, i den nya parallella linjen. Efter momentets utförande fortsätter ekipaget i det tempo som gällde före momentet.

#### Sidosteg höger




419

#### 420. Sidosteg vänster

Ekipaget går, utan att stanna, tillsammans ett steg rakt till vänster och fortsätter framåt, utan stopp, i den nya parallella linjen. Efter momentets utförande fortsätter ekipaget i det tempo som gällde före momentet.

#### Sidosteg vänster

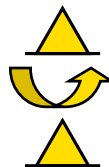


420

#### 421. Åttan med sidbyte bakom

Ekipaget går tillsammans i en åtta runt konerna. Det ska vara 2,5–3 meter mellan konerna. Ingång till höger eller vänster om första konen, enligt domarens anvisning. Hund och förare passerar tillsammans skärningspunkten i åtta tre gånger. Sidbytet bakom ska genomföras mellan konerna på sträckan där skärningspunkten passeras andra gången. Hunden ska följa föraren väl i momentet. Efter momentet fortsätter ekipaget framåt i det tempo som gällde före momentet.

#### 8:an, sidbyte bakom




421

**422. Skicka runt kon, sväng höger**

Utförs endast i högerhandling, momentet ska utföras efter skylten.

Föraren skickar, under gång, hunden runt en kon, vilken är placerad en meter fram. Hunden rundar konen motsols samtidigt som föraren svänger 90° till höger. Hunden dirigeras in till förarens vänstra sida, och ekipaget fortsätter framåt i banans (nya) riktning. Efter momentet fortsätter ekipaget i det tempo som gällde före momentet.


**Skicka runt kon, sväng höger**

422

**423. Skicka runt kon, sväng vänster**

Utförs endast i vänsterhandling, momentet ska utföras efter skylten.

Föraren skickar, under gång, hunden runt en kon, vilken är placerad en meter fram. Hunden rundar konen medsols samtidigt som föraren svänger 90° till vänster. Hunden dirigeras in till förarens högra sida, och ekipaget fortsätter framåt i banans (nya) riktning. Efter momentet fortsätter ekipaget i det tempo som gällde före momentet.

**Skicka runt kon, sväng vänster**

423







REGLER, BÖCKER OCH MYCKET  
ANNAT KÖPER DU ENKELT PÅ

**[www.sbkshopen.se](http://www.sbkshopen.se)**



[www.brukshundklubben.se](http://www.brukshundklubben.se)



Svenska Brukshundklubben  
Box 4, 123 21 Farsta

Besöksadress: Fryksdalsbacken 20, Farsta  
Telefon växel: 08-505 875 00, Fax: 08-505 875 99

Hemsida: [www.brukshundklubben.se](http://www.brukshundklubben.se)  
E-post: [info@brukshundklubben.se](mailto:info@brukshundklubben.se)



**SVENSKA  
KENNELKLUBBEN**  
HUNDÄGARNAS RIKSORGANISATION

Svenska Kennelklubben  
Box 771, 191 27 Sollentuna

Besöksadress: Rotebergsvägen 3, Sollentuna  
Telefon växel: 08-795 30 00, Fax: 08-795 30 40

Hemsida: [www.skk.se](http://www.skk.se)  
E-post: [info@skk.se](mailto:info@skk.se)